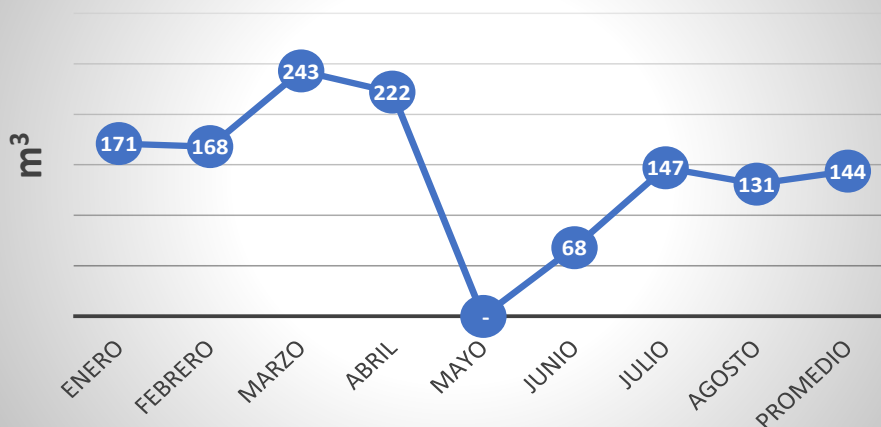


SECTOR: VIVIENDA CONSTRUCCION Y SANEAMIENTO
 PLIEGO: SUPERINTENDENCIA NACIONAL DE BIENES ESTATALES
 SEDE: SBN - Local Central Chinchón

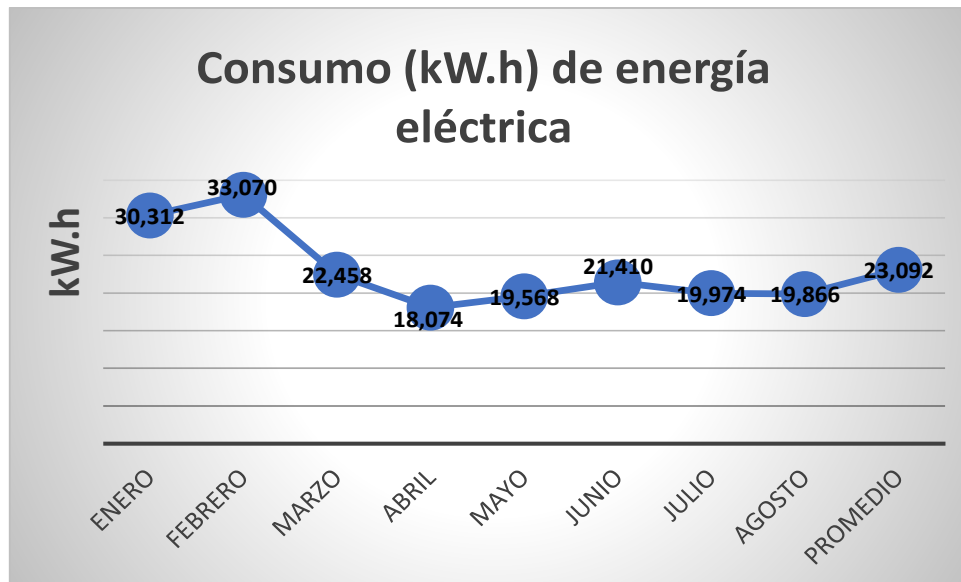
Periodo 2020	Consumo de agua (m ³)			
	Consumo de agua m ³	Importe (S/.)	Tipo de Tarifa	Tipo de Facturación
Enero	171	1,114.10	Estatal	Lectura
Febrero	168	1,042.10	Estatal	Lectura
Marzo	243	1,507.20	Estatal	Lectura
Abril	222	1,377.90	Estatal	Variable
Mayo	-	6.00	Estatal	Variable
Junio	68	467.00	Estatal	Lectura
Julio	147	352.10	Estatal	Lectura
Agosto	131	1,032.50	Estatal	Lectura
PROMEDIO	144			

Consumo (m³) de agua potable



Periodo 2020	Número de trabajadores	Consumo de agua por persona
		(m ³ / persona)
Enero	318	0.54
Febrero	282	0.60
Marzo	296	0.82
Abril	267	0.83
Mayo	278	-
Junio	281	0.24
Julio	278	0.53
Agosto	279	0.47
PROMEDIO	285	0.50

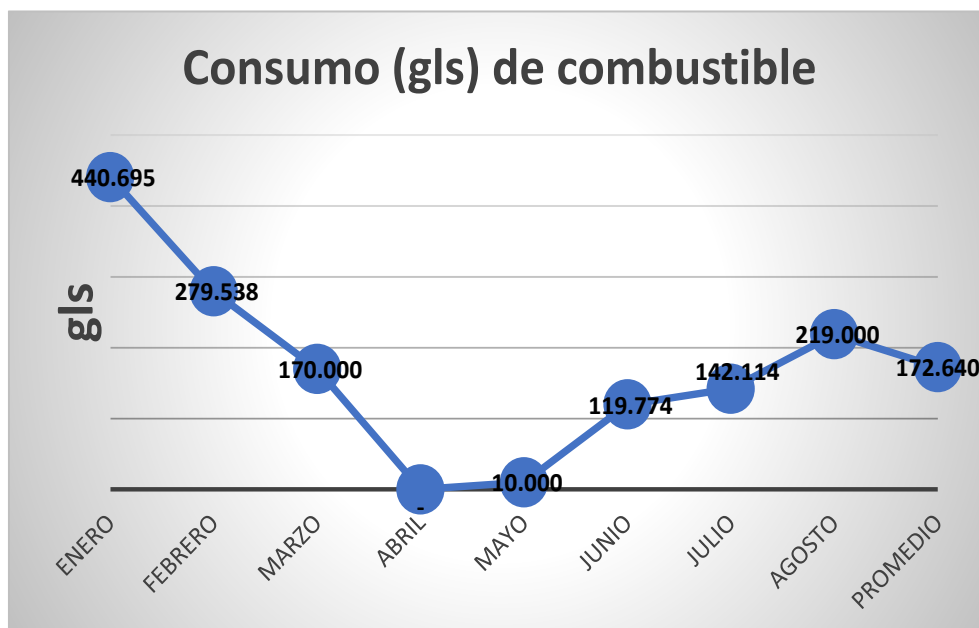
Periodo 2020	Consumo de Energía (kW.h)				
	Importe (S/.)	Hora punta (kW.h)	Fuera punta (kW.h)	Consumo de energía (kW.h)	Tipo de Tarifa
Enero	19,769.02	4,036	26,276	30,312	BT3
Febrero	21,424.04	4,554	28,516	33,070	BT3
Marzo	15,899.61	3,296	19,162	22,458	BT3
Abril	13,819.38	2,980	15,094	18,074	BT3
Mayo	14,925.64	3,246	16,322	19,568	BT3
Junio	15,860.16	3,690	17,720	21,410	BT3
Julio	15,716.71	3,264	16,710	19,974	BT3
Agosto	14,169.75	3,066	16,800	19,866	BT3
PROMEDIO				23,092	



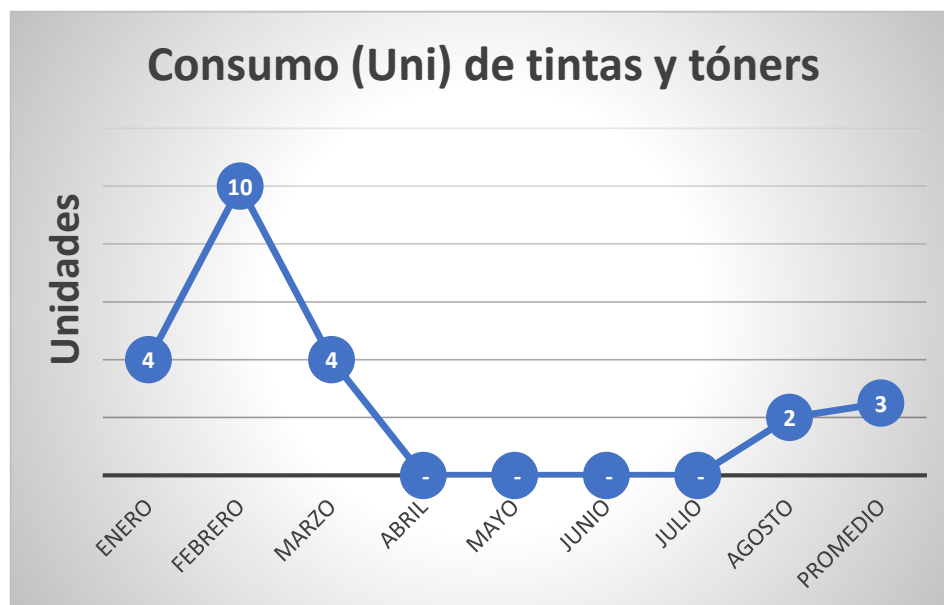
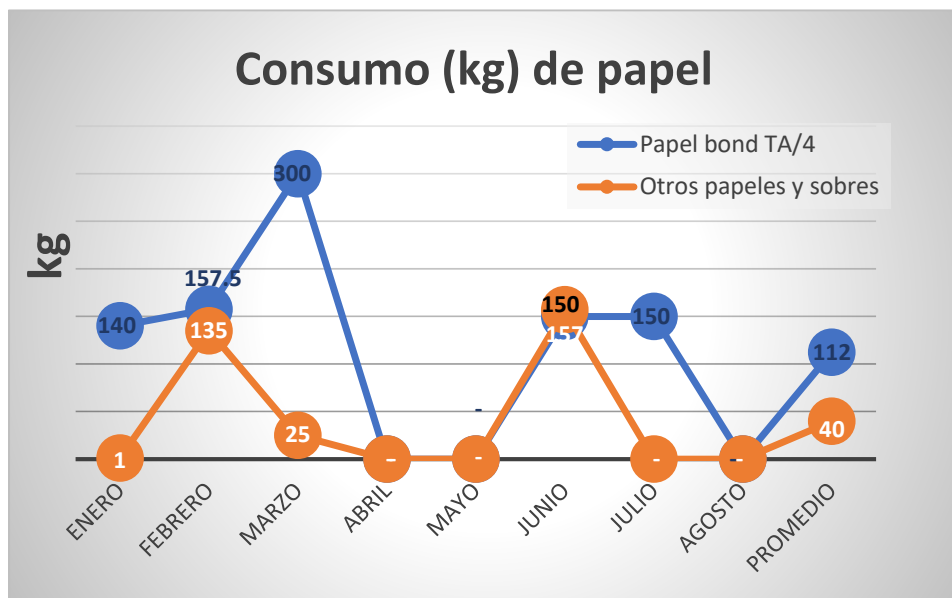
Periodo 2020	Número de trabajadores	Consumo de Energía por persona
		(kW.h / persona)
Enero	318	95.32
Febrero	282	117.27
Marzo	296	75.87
Abril	267	67.69
Mayo	278	70.39
Junio	281	76.19
Julio	278	71.85
Agosto	279	71.20
PROMEDIO	285	80.72

Periodo 2020	Consumo de Combustible						
	Gasolina 97 Octanos		Gasolina 95 Octanos		Diesel 2		Total combustible
	gls.	Importe (S/.)	gls.	Importe (S/.)	gls.	Importe (S/.)	gls.
Enero	16.140	285.68	398.799	6,252.89	25.756	363.16	440.695
Febrero	50.000	860.75	184.538	2,805.63	45.000	634.50	279.538
Marzo	45.000	764.55	95.000	1,424.05	30.000	410.80	170.000
Abril	-	-	-	-	-	-	-
Mayo	-	-	10.000	141.10	-	-	10.000
Junio	-	-	70.000	956.34	49.774	570.41	119.774
Julio	5.000	78.25	77.114	1,041.79	60.000	717.80	142.114
Agosto	-	-	139.000	1,919.54	80.000	988.40	219.000
PROMEDIO	14.518		121.806		36.316		172.640

NOTA: En la SBN se utiliza gasohol 98 octanos. En el aplicativo web del MINAM, sólo tiene para registrar gasolina de 97 octanos, que es donde se registró el consumo de la SBN.g



Periodo 2020	Consumo de Papel					
	Papel Bond T/A4		Otros papeles y sobres		Cartuchos de tinta de impresora y Toners	
	Kilos	Importe (S/.)	Kilos	Importe (S/.)	Unidades	Importe (S/.)
Enero	140	467.82	1	11.56	4	1,671.42
Febrero	157.5	526.30	135	827.18	10	2,735.10
Marzo	300	1,002.48	25	172.60	4	748.04
Abril	-	-	-	-	-	-
Mayo	-	-	-	-	-	-
Junio	150	501.24	157	559.04	-	-
Julio	150	501.24	-	-	-	-
Agosto	-	-	-	-	2	710.80
PROMEDIO	112		40		3	



Periodo 2020	Número de trabajadores	Consumo de papel y materiales conexos por persona		
		Papel Bond	Otros papeles y sobres	Cartuchos de tinta de impresora y Toners
		(Kg / persona)	(Kg / persona)	(Uni / persona)
Enero	318	0.44	-	0.01
Febrero	282	0.56	0.48	0.04
Marzo	296	1.01	0.08	0.01
Abril	267	-	-	-
Mayo	278	-	-	-
Junio	281	0.53	0.56	-
Julio	278	0.54	-	-
Agosto	279	-	-	0.01
PROMEDIO	285	0.39	0.14	0.01

Periodo 2020	Generación de RRSS				
	Papeles y cartones	Vidrios	Plásticos	Cartucho de tintas y Tóner	Aluminio y otros metales
	Kilos	Kilos	Kilos	Unidades	Kilos
Enero	-	-	-	-	-
Febrero	-	-	-	-	-
Marzo	-	-	-	-	-
Abril	-	-	-	-	-
Mayo	-	-	-	-	-
Junio	-	-	-	-	-
Julio	-	-	-	-	-
Agosto	-	-	-	-	-