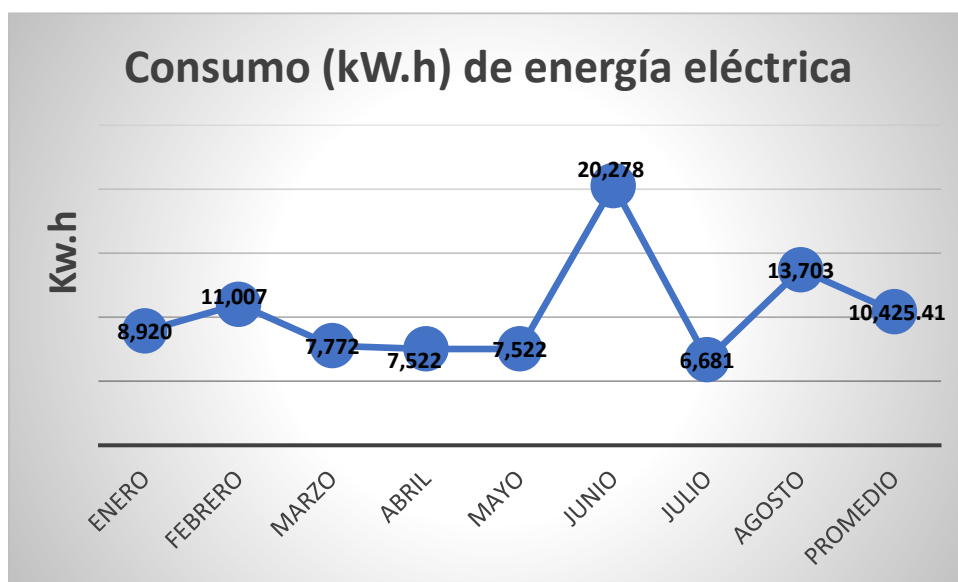


SECTOR: VIVIENDA CONSTRUCCION Y SANEAMIENTO  
 PLIEGO: SUPERINTENDENCIA NACIONAL DE BIENES ESTATALES  
 SEDE: SBN - Local Rivera Navarrete

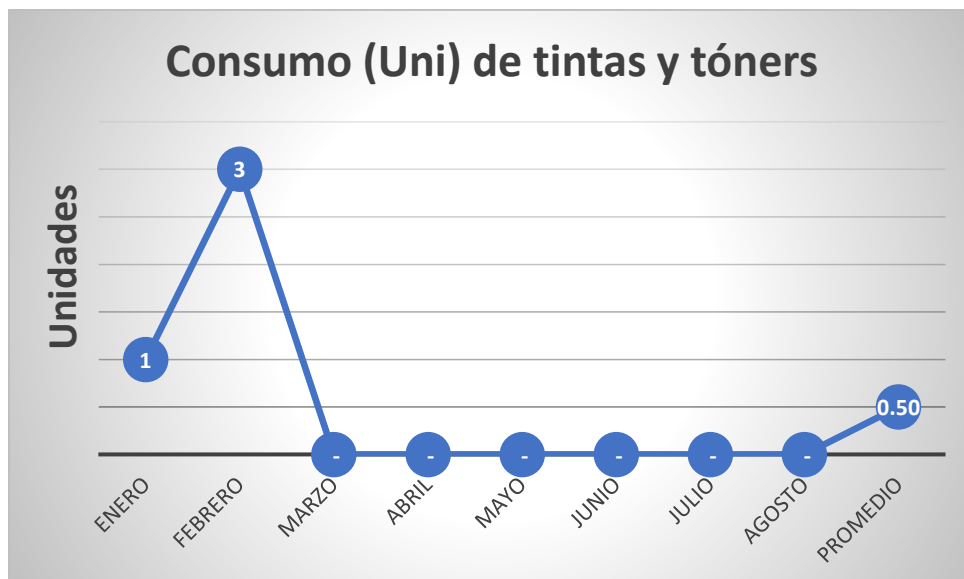
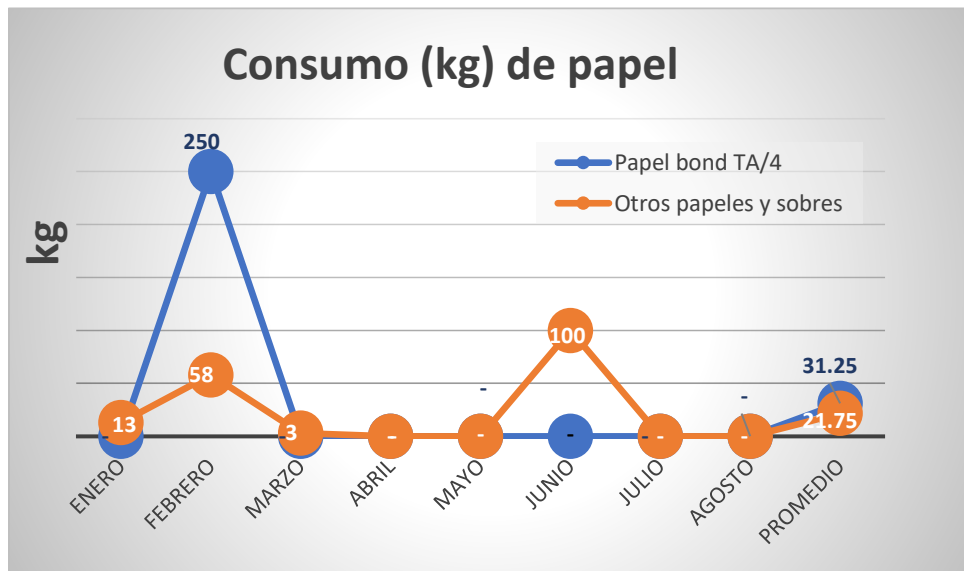
Periodo 2020	Consumo de agua (m <sup>3</sup> )			
	Consumo de agua m <sup>3</sup>	Importe (S/.)	Tipo de Tarifa	Tipo de Facturación
Enero	-	-	121	Fijo no por m <sup>3</sup>
Febrero	-	-	121	Fijo no por m <sup>3</sup>
Marzo	-	-	121	Fijo no por m <sup>3</sup>
Abril	-	-	121	Fijo no por m <sup>3</sup>
Mayo	-	-	121	Fijo no por m <sup>3</sup>
Junio	-	-	121	Fijo no por m <sup>3</sup>
Julio	-	-	121	Fijo no por m <sup>3</sup>
Agosto	-	-	121	Fijo no por m <sup>3</sup>
<b>PROMEDIO</b>	-			

Periodo 2020	Consumo de Energía (kW.h)		
	Importe (S/.)	Consumo de energía (kW.h)	Tipo de Tarifa
Enero	6,123.90	8,920	BT5B No Residencial
Febrero	7,553.40	11,007	BT5B No Residencial
Marzo	5,380.90	7,772	BT5B No Residencial
Abril	5,111.20	7,522	BT5B No Residencial
Mayo	5,294.81	7,522	BT5B No Residencial
Junio	2,287.04	20,278	BT5B No Residencial
Julio	3,124.06	6,681	BT5B No Residencial
Agosto	4,332.09	13,703	BT5B No Residencial
<b>PROMEDIO</b>		<b>10,425.41</b>	



Periodo 2020	Número de trabajadores	Consumo de Energía por persona
		(kW.h / persona)
Enero	155	57.55
Febrero	185	59.5
Marzo	201	38.67
Abril	184	40.88
Mayo	196	38.38
Junio	191	106.17
Julio	195	34.26
Agosto	195	70.27
<b>PROMEDIO</b>	<b>188</b>	<b>55.71</b>

Periodo 2020	Consumo de Papel					
	Papel Bond T/A4		Otros papeles y sobres		Cartuchos de tinta de impresora y Toners	
	Kilos	Importe (S/.)	Kilos	Importe (S/.)	Unidades	Importe (S/.)
Enero	-	-	13	115.60	1	417.86
Febrero	250	835.40	58	385.56	3	820.53
Marzo	-	-	3	28.03	-	-
Abril	-	-	-	-	-	-
Mayo	-	-	-	-	-	-
Junio	-	-	100	334.16	-	-
Julio	-	-	-	-	-	-
Agosto	-	-	-	-	-	-
<b>PROMEDIO</b>	<b>31.25</b>		<b>21.75</b>		<b>0.50</b>	



Periodo 2020	Número de trabajadores	Consumo de papel y materiales conexos por persona		
		Papel Bond	Otros papeles y sobres	Cartuchos de tinta de impresora y Toners
		(Kg / persona)	(Kg / persona)	(Uni / persona)
Enero	155	-	0.08	0.01
Febrero	185	1.35	0.36	0.02
Marzo	201	-	0.01	-
Abril	184	-	-	-
Mayo	196	-	-	-
Junio	191	0.52	-	-
Julio	195	-	-	-
Agosto	195	-	-	-
<b>PROMEDIO</b>	<b>188</b>	<b>0.23</b>	<b>0.06</b>	<b>0.00</b>

Periodo 2020	Generación de RRSS				
	Papeles y cartones	Vidrios	Plásticos	Cartucho de tintas y Tóner	Aluminio y otros metales
	Kilos	Kilos	Kilos	Unidades	Kilos
Enero	-	-	-	-	-
Febrero	-	-	-	-	-
Marzo	-	-	-	-	-
Abril	-	-	-	-	-
Mayo	-	-	-	-	-
Junio	-	-	-	-	-
Julio	-	-	-	-	-
Agosto	-	-	-	-	-