

ESTADO DE EJECUCIÓN DEL PRESUPUESTO DE INGRESOS Y GASTOS
EJERCICIO 2021
 (EN SOLES)

SECTOR : 37 VIVIENDA CONSTRUCCION Y SANEAMIENTO
 ENTIDAD : 056 SUPERINTENDENCIA NACIONAL DE BIENES ESTATALES


EP-1

RECURSOS PÚBLICOS	EJECUCIÓN INGRESOS	GASTOS PÚBLICOS	EJECUCIÓN GASTOS
1 RECURSOS ORDINARIOS		1 RECURSOS ORDINARIOS	
00 RECURSOS ORDINARIOS		00 RECURSOS ORDINARIOS	10,978,756.05
		GASTOS CORRIENTES	10,978,756.05
		2.1 PERSONAL Y OBLIGACIONES SOCIALES	6,709,839.17
		2.3 BIENES Y SERVICIOS	4,268,916.88
TOTAL RECURSOS ORDINARIOS	10,978,756.05	TOTAL RECURSOS ORDINARIOS	10,978,756.05
2 RECURSOS DIRECTAMENTE RECAUDADOS		2 RECURSOS DIRECTAMENTE RECAUDADOS	
09 RECURSOS DIRECTAMENTE RECAUDADOS	33,731,762.22	09 RECURSOS DIRECTAMENTE RECAUDADOS	26,244,106.11
INGRESOS CORRIENTES	23,824,303.19	GASTOS CORRIENTES	23,324,226.47
1.3 VENTA DE BIENES Y SERVICIOS Y DERECHOS ADMINISTRATIVOS	3,505,244.70	2.1 PERSONAL Y OBLIGACIONES SOCIALES	114,267.13
1.5 OTROS INGRESOS	20,319,058.49	2.2 PENSIONES Y OTRAS PRESTACIONES SOCIALES	239,747.48
INGRESOS DE CAPITAL	7,177,425.69	2.3 BIENES Y SERVICIOS	22,139,358.85
1.6 VENTA DE ACTIVOS NO FINANCIEROS	7,177,425.69	2.4 DONACIONES Y TRANSFERENCIAS	54,979.00
FINANCIAMIENTO	2,730,033.34	2.5 OTROS GASTOS	775,874.01
1.9 SALDOS DE BALANCE	2,730,033.34	GASTOS DE CAPITAL	2,919,879.64
		2.6 ADQUISICION DE ACTIVOS NO FINANCIEROS	2,919,879.64
TOTAL RECURSOS DIRECTAMENTE RECAUDADOS	33,731,762.22	TOTAL RECURSOS DIRECTAMENTE RECAUDADOS	26,244,106.11
TOTAL GENERAL	44,710,518.27	TOTAL GENERAL	37,222,862.16


Los Ingresos y Gastos por Fuente de Financiamiento se adecuaran a las disposiciones vigentes para el periodo.

* De Fondos Públicos


** Bonos Soberanos

 **CONTADOR GENERAL**

CARLOS ALBERTO
 MONTOYA ZUÑIGA
 DNI 19857422
 MAT. Nº 08-0928
 18/03/2022 10:41:36

 **DIRECTOR GENERAL DE ADMINISTRACION**

EDGAR JESUS LUCIO ROQUE
 DNI 32820406
 18/03/2022 11:28:24

 **TITULAR DE LA ENTIDAD**

CYNTIA RAQUEL RUDAS MURGA
 DNI 43489604
 21/03/2022 09:42:30

SALDO DE BALANCE R.D.R. 2021
(AL 16/02/2022)

	INGRESOS S/. R.D.R. 2021
Corriente	23,824,303.19
Venta de Activos no Financieros	7,177,425.69
Saldo de Balance al 31.12.2020	2,730,033.34
Sub Total	33,731,762.22
	GASTOS S/. R.D.R. 2021
Personal y Obligaciones Sociales	114,267.13
Pensiones y Otras Prest. Sociales	239,747.48
Bienes y Servicios	22,139,358.85
Donaciones y Trasferencias	54,979.00
Otros Gastos	775,874.01
Adquisicion Activos no Financieros	2,919,879.64
Sub Total	26,244,106.11
TOTAL SALDO AL 31.12.2021 S/.	7,487,656.11